


Palabolic Flute Drills 強力型ドリル

強力型ロングドリル

Palabolic Flute Long Drills



円錐・S-X形シンニング
Conical, S-X thinning



YKL ϕ . ϕ ×100 100シリーズ


商品コード Item Code	在庫 Stock	寸法 Size (mm)		
		直径Dc Drill Dia.	溝長ℓ Flute Length	全長L Overall Length
YKL1.0X100	<input type="checkbox"/>	1.0	50	100
YKL1.1X100	<input type="checkbox"/>	1.1	50	100
YKL1.2X100	<input type="checkbox"/>	1.2	50	100
YKL1.3X100	<input type="checkbox"/>	1.3	50	100
YKL1.4X100	<input type="checkbox"/>	1.4	50	100
YKL1.5X100	<input type="checkbox"/>	1.5	50	100
YKL1.6X100	<input type="checkbox"/>	1.6	50	100
YKL1.7X100	<input type="checkbox"/>	1.7	50	100
YKL1.8X100	<input type="checkbox"/>	1.8	50	100
YKL1.9X100	<input type="checkbox"/>	1.9	50	100
YKL2.0X100	<input type="checkbox"/>	2.0	60	100
YKL2.1X100	<input type="checkbox"/>	2.1	60	100
YKL2.2X100	<input type="checkbox"/>	2.2	60	100
YKL2.3X100	<input type="checkbox"/>	2.3	60	100
YKL2.4X100	<input type="checkbox"/>	2.4	60	100
YKL2.5X100	<input type="checkbox"/>	2.5	60	100
YKL2.6X100	<input type="checkbox"/>	2.6	60	100
YKL2.7X100	<input type="checkbox"/>	2.7	60	100
YKL2.8X100	<input type="checkbox"/>	2.8	60	100
YKL2.9X100	<input type="checkbox"/>	2.9	60	100
YKL3.0X100	<input type="checkbox"/>	3.0	60	100
YKL3.1X100	<input type="checkbox"/>	3.1	60	100
YKL3.2X100	<input type="checkbox"/>	3.2	60	100
YKL3.3X100	<input type="checkbox"/>	3.3	60	100
YKL3.4X100	<input type="checkbox"/>	3.4	60	100
YKL3.5X100	<input type="checkbox"/>	3.5	60	100
YKL3.6X100	<input type="checkbox"/>	3.6	60	100
YKL3.7X100	<input type="checkbox"/>	3.7	60	100
YKL3.8X100	<input type="checkbox"/>	3.8	60	100
YKL3.9X100	<input type="checkbox"/>	3.9	60	100
YKL4.0X100	<input type="checkbox"/>	4.0	60	100

YKL ϕ . ϕ ×150 150シリーズ

商品コード Item Code	在庫 Stock	寸法 Size (mm)		
		直径Dc Drill Dia.	溝長ℓ Flute Length	全長L Overall Length
YKL2.0X150	<input type="checkbox"/>	2.0	80	150
YKL2.1X150	<input type="checkbox"/>	2.1	80	150
YKL2.2X150	<input type="checkbox"/>	2.2	80	150
YKL2.3X150	<input type="checkbox"/>	2.3	80	150
YKL2.4X150	<input type="checkbox"/>	2.4	80	150
YKL2.5X150	<input type="checkbox"/>	2.5	80	150
YKL2.6X150	<input type="checkbox"/>	2.6	80	150
YKL2.7X150	<input type="checkbox"/>	2.7	80	150
YKL2.8X150	<input type="checkbox"/>	2.8	80	150
YKL2.9X150	<input type="checkbox"/>	2.9	80	150
YKL3.0X150	<input type="checkbox"/>	3.0	100	150
YKL3.1X150	<input type="checkbox"/>	3.1	100	150
YKL3.2X150	<input type="checkbox"/>	3.2	100	150
YKL3.3X150	<input type="checkbox"/>	3.3	100	150
YKL3.4X150	<input type="checkbox"/>	3.4	100	150
YKL3.5X150	<input type="checkbox"/>	3.5	100	150
YKL3.6X150	<input type="checkbox"/>	3.6	100	150
YKL3.7X150	<input type="checkbox"/>	3.7	100	150
YKL3.8X150	<input type="checkbox"/>	3.8	100	150
YKL3.9X150	<input type="checkbox"/>	3.9	100	150
YKL4.0X150	<input type="checkbox"/>	4.0	100	150
YKL4.1X150	<input type="checkbox"/>	4.1	100	150
YKL4.2X150	<input type="checkbox"/>	4.2	100	150
YKL4.3X150	<input type="checkbox"/>	4.3	100	150
YKL4.4X150	<input type="checkbox"/>	4.4	100	150
YKL4.5X150	<input type="checkbox"/>	4.5	100	150
YKL4.6X150	<input type="checkbox"/>	4.6	100	150
YKL4.7X150	<input type="checkbox"/>	4.7	100	150
YKL4.8X150	<input type="checkbox"/>	4.8	100	150
YKL4.9X150	<input type="checkbox"/>	4.9	100	150
YKL5.0X150	<input type="checkbox"/>	5.0	100	150
YKL5.1X150	<input type="checkbox"/>	5.1	100	150
YKL5.2X150	<input type="checkbox"/>	5.2	100	150
YKL5.3X150	<input type="checkbox"/>	5.3	100	150
YKL5.4X150	<input type="checkbox"/>	5.4	100	150
YKL5.5X150	<input type="checkbox"/>	5.5	100	150
YKL5.6X150	<input type="checkbox"/>	5.6	100	150
YKL5.7X150	<input type="checkbox"/>	5.7	100	150
YKL5.8X150	<input type="checkbox"/>	5.8	100	150
YKL5.9X150	<input type="checkbox"/>	5.9	100	150
YKL6.0X150	<input type="checkbox"/>	6.0	100	150
YKL6.1X150	<input type="checkbox"/>	6.1	100	150
YKL6.2X150	<input type="checkbox"/>	6.2	100	150
YKL6.3X150	<input type="checkbox"/>	6.3	100	150
YKL6.4X150	<input type="checkbox"/>	6.4	100	150
YKL6.5X150	<input type="checkbox"/>	6.5	100	150
YKL6.6X150	<input type="checkbox"/>	6.6	100	150

商品コード Item Code	在庫 Stock	寸法 Size (mm)		
		直径Dc Drill Dia.	溝長ℓ Flute Length	全長L Overall Length
YKL6.7X150	<input type="checkbox"/>	6.7	100	150
YKL6.8X150	<input type="checkbox"/>	6.8	100	150
YKL6.9X150	<input type="checkbox"/>	6.9	100	150
YKL7.0X150	<input type="checkbox"/>	7.0	100	150
YKL7.1X150	<input type="checkbox"/>	7.1	100	150
YKL7.2X150	<input type="checkbox"/>	7.2	100	150
YKL7.3X150	<input type="checkbox"/>	7.3	100	150
YKL7.4X150	<input type="checkbox"/>	7.4	100	150
YKL7.5X150	<input type="checkbox"/>	7.5	100	150

印：特定代理店在庫です。弊社営業へお問合せください。
：Stocked by specified distributor. Contact with our sales department.



YKL ϕ × 200 200シリーズ

商品コード Item Code	在庫 Stock	寸法 Size (mm)		
		直径 Dc Drill Dia.	溝長 l Flute Length	全長 L Overall Length
YKL3.6X200	<input type="checkbox"/>	3.6	150	200
YKL3.7X200	<input type="checkbox"/>	3.7	150	200
YKL3.8X200	<input type="checkbox"/>	3.8	150	200
YKL3.9X200	<input type="checkbox"/>	3.9	150	200
YKL4.0X200	<input type="checkbox"/>	4.0	150	200
YKL4.1X200	<input type="checkbox"/>	4.1	150	200
YKL4.2X200	<input type="checkbox"/>	4.2	150	200
YKL4.3X200	<input type="checkbox"/>	4.3	150	200
YKL4.4X200	<input type="checkbox"/>	4.4	150	200
YKL4.5X200	<input type="checkbox"/>	4.5	150	200
YKL4.6X200	<input type="checkbox"/>	4.6	150	200
YKL4.7X200	<input type="checkbox"/>	4.7	150	200
YKL4.8X200	<input type="checkbox"/>	4.8	150	200
YKL4.9X200	<input type="checkbox"/>	4.9	150	200
YKL5.0X200	<input type="checkbox"/>	5.0	150	200
YKL5.1X200	<input type="checkbox"/>	5.1	150	200
YKL5.2X200	<input type="checkbox"/>	5.2	150	200
YKL5.3X200	<input type="checkbox"/>	5.3	150	200
YKL5.4X200	<input type="checkbox"/>	5.4	150	200
YKL5.5X200	<input type="checkbox"/>	5.5	150	200
YKL5.6X200	<input type="checkbox"/>	5.6	150	200
YKL5.7X200	<input type="checkbox"/>	5.7	150	200
YKL5.8X200	<input type="checkbox"/>	5.8	150	200
YKL5.9X200	<input type="checkbox"/>	5.9	150	200
YKL6.0X200	<input type="checkbox"/>	6.0	150	200
YKL6.1X200	<input type="checkbox"/>	6.1	150	200
YKL6.2X200	<input type="checkbox"/>	6.2	150	200
YKL6.3X200	<input type="checkbox"/>	6.3	150	200
YKL6.4X200	<input type="checkbox"/>	6.4	150	200
YKL6.5X200	<input type="checkbox"/>	6.5	150	200
YKL6.6X200	<input type="checkbox"/>	6.6	150	200
YKL6.7X200	<input type="checkbox"/>	6.7	150	200
YKL6.8X200	<input type="checkbox"/>	6.8	150	200
YKL6.9X200	<input type="checkbox"/>	6.9	150	200
YKL7.0X200	<input type="checkbox"/>	7.0	150	200
YKL7.1X200	<input type="checkbox"/>	7.1	150	200
YKL7.2X200	<input type="checkbox"/>	7.2	150	200
YKL7.3X200	<input type="checkbox"/>	7.3	150	200
YKL7.4X200	<input type="checkbox"/>	7.4	150	200
YKL7.5X200	<input type="checkbox"/>	7.5	150	200
YKL7.6X200	<input type="checkbox"/>	7.6	150	200
YKL7.7X200	<input type="checkbox"/>	7.7	150	200
YKL7.8X200	<input type="checkbox"/>	7.8	150	200
YKL7.9X200	<input type="checkbox"/>	7.9	150	200
YKL8.0X200	<input type="checkbox"/>	8.0	150	200
YKL8.1X200	<input type="checkbox"/>	8.1	150	200
YKL8.2X200	<input type="checkbox"/>	8.2	150	200
YKL8.3X200	<input type="checkbox"/>	8.3	150	200
YKL8.4X200	<input type="checkbox"/>	8.4	150	200
YKL8.5X200	<input type="checkbox"/>	8.5	150	200

YKL ϕ × 250 250シリーズ

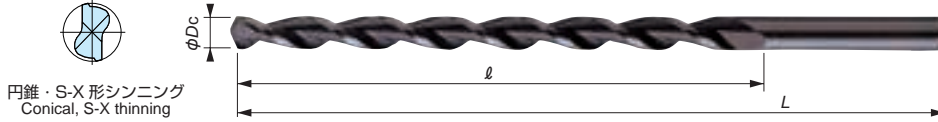
商品コード Item Code	在庫 Stock	寸法 Size (mm)		
		直径 Dc Drill Dia.	溝長 l Flute Length	全長 L Overall Length
YKL5.0X250	<input type="checkbox"/>	5.0	175	250
YKL5.1X250	<input type="checkbox"/>	5.1	175	250
YKL5.2X250	<input type="checkbox"/>	5.2	175	250
YKL5.3X250	<input type="checkbox"/>	5.3	175	250
YKL5.4X250	<input type="checkbox"/>	5.4	175	250
YKL5.5X250	<input type="checkbox"/>	5.5	175	250
YKL5.6X250	<input type="checkbox"/>	5.6	175	250
YKL5.7X250	<input type="checkbox"/>	5.7	175	250
YKL5.8X250	<input type="checkbox"/>	5.8	175	250
YKL5.9X250	<input type="checkbox"/>	5.9	175	250
YKL6.0X250	<input type="checkbox"/>	6.0	175	250
YKL6.1X250	<input type="checkbox"/>	6.1	175	250
YKL6.2X250	<input type="checkbox"/>	6.2	175	250
YKL6.3X250	<input type="checkbox"/>	6.3	175	250
YKL6.4X250	<input type="checkbox"/>	6.4	175	250
YKL6.5X250	<input type="checkbox"/>	6.5	175	250
YKL6.6X250	<input type="checkbox"/>	6.6	175	250
YKL6.7X250	<input type="checkbox"/>	6.7	175	250
YKL6.8X250	<input type="checkbox"/>	6.8	175	250
YKL6.9X250	<input type="checkbox"/>	6.9	175	250
YKL7.0X250	<input type="checkbox"/>	7.0	175	250
YKL7.1X250	<input type="checkbox"/>	7.1	175	250
YKL7.2X250	<input type="checkbox"/>	7.2	175	250
YKL7.3X250	<input type="checkbox"/>	7.3	175	250
YKL7.4X250	<input type="checkbox"/>	7.4	175	250
YKL7.5X250	<input type="checkbox"/>	7.5	175	250
YKL7.6X250	<input type="checkbox"/>	7.6	175	250
YKL7.7X250	<input type="checkbox"/>	7.7	175	250
YKL7.8X250	<input type="checkbox"/>	7.8	175	250
YKL7.9X250	<input type="checkbox"/>	7.9	175	250
YKL8.0X250	<input type="checkbox"/>	8.0	175	250
YKL8.1X250	<input type="checkbox"/>	8.1	175	250
YKL8.2X250	<input type="checkbox"/>	8.2	175	250
YKL8.3X250	<input type="checkbox"/>	8.3	175	250
YKL8.4X250	<input type="checkbox"/>	8.4	175	250
YKL8.5X250	<input type="checkbox"/>	8.5	175	250
YKL8.6X250	<input type="checkbox"/>	8.6	175	250
YKL8.7X250	<input type="checkbox"/>	8.7	175	250
YKL8.8X250	<input type="checkbox"/>	8.8	175	250
YKL8.9X250	<input type="checkbox"/>	8.9	175	250
YKL9.0X250	<input type="checkbox"/>	9.0	175	250
YKL9.1X250	<input type="checkbox"/>	9.1	175	250
YKL9.2X250	<input type="checkbox"/>	9.2	175	250
YKL9.3X250	<input type="checkbox"/>	9.3	175	250
YKL9.4X250	<input type="checkbox"/>	9.4	175	250
YKL9.5X250	<input type="checkbox"/>	9.5	175	250
YKL9.6X250	<input type="checkbox"/>	9.6	175	250

印：特定代理店在庫です。弊社営業へお問合せください。
： Stocked by specified distributor. Contact with our sales department.

Palabolic Flute Drills 強力型ドリル

ロング

Long



YKL○○○.○×250 250シリーズ

YKL○○○.○×300 300シリーズ

商品コード Item Code	在庫 Stock	寸法 Size (mm)		
		直径 Dc Drill Dia.	溝長 ℓ Flute Length	全長 L Overall Length
YKL9.7X250	<input type="checkbox"/>	9.7	175	250
YKL9.8X250	<input type="checkbox"/>	9.8	175	250
YKL9.9X250	<input type="checkbox"/>	9.9	175	250
YKL10.0X250	<input type="checkbox"/>	10.0	175	250
YKL10.1X250	<input type="checkbox"/>	10.1	175	250
YKL10.2X250	<input type="checkbox"/>	10.2	175	250
YKL10.3X250	<input type="checkbox"/>	10.3	175	250
YKL10.4X250	<input type="checkbox"/>	10.4	175	250
YKL10.5X250	<input type="checkbox"/>	10.5	175	250
YKL10.6X250	<input type="checkbox"/>	10.6	175	250
YKL10.7X250	<input type="checkbox"/>	10.7	175	250
YKL10.8X250	<input type="checkbox"/>	10.8	175	250
YKL10.9X250	<input type="checkbox"/>	10.9	175	250
YKL11.0X250	<input type="checkbox"/>	11.0	175	250
YKL11.1X250	<input type="checkbox"/>	11.1	175	250
YKL11.2X250	<input type="checkbox"/>	11.2	175	250
YKL11.3X250	<input type="checkbox"/>	11.3	175	250
YKL11.4X250	<input type="checkbox"/>	11.4	175	250
YKL11.5X250	<input type="checkbox"/>	11.5	175	250
YKL11.6X250	<input type="checkbox"/>	11.6	175	250
YKL11.7X250	<input type="checkbox"/>	11.7	175	250
YKL11.8X250	<input type="checkbox"/>	11.8	175	250
YKL11.9X250	<input type="checkbox"/>	11.9	175	250
YKL12.0X250	<input type="checkbox"/>	12.0	175	250
YKL12.1X250	<input type="checkbox"/>	12.1	175	250
YKL12.2X250	<input type="checkbox"/>	12.2	175	250
YKL12.3X250	<input type="checkbox"/>	12.3	175	250
YKL12.4X250	<input type="checkbox"/>	12.4	175	250
YKL12.5X250	<input type="checkbox"/>	12.5	175	250
YKL12.6X250	<input type="checkbox"/>	12.6	175	250
YKL12.7X250	<input type="checkbox"/>	12.7	175	250
YKL12.8X250	<input type="checkbox"/>	12.8	175	250
YKL12.9X250	<input type="checkbox"/>	12.9	175	250
YKL13.0X250	<input type="checkbox"/>	13.0	175	250

商品コード Item Code	在庫 Stock	寸法 Size (mm)		
		直径 Dc Drill Dia.	溝長 ℓ Flute Length	全長 L Overall Length
YKL6.0X300	<input type="checkbox"/>	6.0	200	300
YKL6.1X300	<input type="checkbox"/>	6.1	200	300
YKL6.2X300	<input type="checkbox"/>	6.2	200	300
YKL6.3X300	<input type="checkbox"/>	6.3	200	300
YKL6.4X300	<input type="checkbox"/>	6.4	200	300
YKL6.5X300	<input type="checkbox"/>	6.5	200	300
YKL6.6X300	<input type="checkbox"/>	6.6	200	300
YKL6.7X300	<input type="checkbox"/>	6.7	200	300
YKL6.8X300	<input type="checkbox"/>	6.8	200	300
YKL6.9X300	<input type="checkbox"/>	6.9	200	300
YKL7.0X300	<input type="checkbox"/>	7.0	200	300
YKL7.1X300	<input type="checkbox"/>	7.1	200	300
YKL7.2X300	<input type="checkbox"/>	7.2	200	300
YKL7.3X300	<input type="checkbox"/>	7.3	200	300
YKL7.4X300	<input type="checkbox"/>	7.4	200	300
YKL7.5X300	<input type="checkbox"/>	7.5	200	300
YKL7.6X300	<input type="checkbox"/>	7.6	200	300
YKL7.7X300	<input type="checkbox"/>	7.7	200	300
YKL7.8X300	<input type="checkbox"/>	7.8	200	300
YKL7.9X300	<input type="checkbox"/>	7.9	200	300
YKL8.0X300	<input type="checkbox"/>	8.0	200	300
YKL8.1X300	<input type="checkbox"/>	8.1	200	300
YKL8.2X300	<input type="checkbox"/>	8.2	200	300
YKL8.3X300	<input type="checkbox"/>	8.3	200	300
YKL8.4X300	<input type="checkbox"/>	8.4	200	300
YKL8.5X300	<input type="checkbox"/>	8.5	200	300
YKL8.6X300	<input type="checkbox"/>	8.6	200	300
YKL8.7X300	<input type="checkbox"/>	8.7	200	300
YKL8.8X300	<input type="checkbox"/>	8.8	200	300
YKL8.9X300	<input type="checkbox"/>	8.9	200	300
YKL9.0X300	<input type="checkbox"/>	9.0	200	300
YKL9.1X300	<input type="checkbox"/>	9.1	200	300
YKL9.2X300	<input type="checkbox"/>	9.2	200	300
YKL9.3X300	<input type="checkbox"/>	9.3	200	300
YKL9.4X300	<input type="checkbox"/>	9.4	200	300
YKL9.5X300	<input type="checkbox"/>	9.5	200	300
YKL9.6X300	<input type="checkbox"/>	9.6	200	300
YKL9.7X300	<input type="checkbox"/>	9.7	200	300
YKL9.8X300	<input type="checkbox"/>	9.8	200	300
YKL9.9X300	<input type="checkbox"/>	9.9	200	300
YKL10.0X300	<input type="checkbox"/>	10.0	200	300
YKL10.1X300	<input type="checkbox"/>	10.1	200	300
YKL10.2X300	<input type="checkbox"/>	10.2	200	300
YKL10.3X300	<input type="checkbox"/>	10.3	200	300
YKL10.4X300	<input type="checkbox"/>	10.4	200	300
YKL10.5X300	<input type="checkbox"/>	10.5	200	300
YKL10.6X300	<input type="checkbox"/>	10.6	200	300

商品コード Item Code	在庫 Stock	寸法 Size (mm)		
		直径 Dc Drill Dia.	溝長 ℓ Flute Length	全長 L Overall Length
YKL10.7X300	<input type="checkbox"/>	10.7	200	300
YKL10.8X300	<input type="checkbox"/>	10.8	200	300
YKL10.9X300	<input type="checkbox"/>	10.9	200	300
YKL11.0X300	<input type="checkbox"/>	11.0	200	300
YKL11.1X300	<input type="checkbox"/>	11.1	200	300
YKL11.2X300	<input type="checkbox"/>	11.2	200	300
YKL11.3X300	<input type="checkbox"/>	11.3	200	300
YKL11.4X300	<input type="checkbox"/>	11.4	200	300
YKL11.5X300	<input type="checkbox"/>	11.5	200	300
YKL11.6X300	<input type="checkbox"/>	11.6	200	300
YKL11.7X300	<input type="checkbox"/>	11.7	200	300
YKL11.8X300	<input type="checkbox"/>	11.8	200	300
YKL11.9X300	<input type="checkbox"/>	11.9	200	300
YKL12.0X300	<input type="checkbox"/>	12.0	200	300
YKL12.1X300	<input type="checkbox"/>	12.1	200	300
YKL12.2X300	<input type="checkbox"/>	12.2	200	300
YKL12.3X300	<input type="checkbox"/>	12.3	200	300
YKL12.4X300	<input type="checkbox"/>	12.4	200	300
YKL12.5X300	<input type="checkbox"/>	12.5	200	300
YKL12.6X300	<input type="checkbox"/>	12.6	200	300
YKL12.7X300	<input type="checkbox"/>	12.7	200	300
YKL12.8X300	<input type="checkbox"/>	12.8	200	300
YKL12.9X300	<input type="checkbox"/>	12.9	200	300
YKL13.0X300	<input type="checkbox"/>	13.0	200	300

印：特定代理店在庫です。弊社営業へお問合せください。
：Stocked by specified distributor. Contact with our sales department.